

FINAL NACIONAL 24 - 25 DE GIMNÀSTICA RÍTMICA

DELS JOCS ESPORTIUS ESCOLARS DE CATALUNYA



**DISSABTE 7
DE JUNY**

 **9 H**



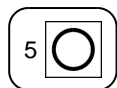
**VILAFRANCA DEL PENEDEÈS
(ALT PENEDEÈS)**




















**INDIVIDUAL A
CONJUNTS A**



**AJUNTAMENT
VILAFRANCA
DEL PENEDEÈS**

CATEGORIA ALEVÍ




#	PARTICIPANTE	CLUB	CONSELL	DB	DA	T.D	A	EX	P	PUNTUACIÓN
1	 CGR PALS	CGR PALS	CONSELL ESPORTIU ALT Penedès	3.000	4.700	7.700	6.500	9.000	0.000	27.200
2	 RÍTMICA CEL	RÍTMICA CEL	CONSELL ESPORTIU ALT Penedès	3.000	5.000	8.000	6.400	8.400	0.000	26.800
3	 CR GIMVANES SPORT	CRR GIMVANES SPORT	CONSELL ESPORTIU ALT Penedès	3.200	4.200	7.400	6.500	8.200	0.000	26.100
4	 EE LLOR	EE LLOR	CONSELL ESPORTIU ALT Penedès	3.300	4.700	8.000	6.200	7.000	0.000	25.200
5	 CR VILAFRANCA	CR VILAFRANCA	CONSELL ESPORTIU ALT Penedès	3.100	5.100	8.200	5.400	7.500	0.000	25.100
6	 CGR SANT CUGAT	CGR SANT CUGAT	CONSELL ESPORTIU ALT Penedès	3.100	4.700	7.800	6.300	6.500	0.000	24.600
7	 CE PALAU DE PLEGAMANS	CE PALAU DE PLEGAMANS	CONSELL ESPORTIU ALT Penedès	2.800	4.100	6.900	5.600	7.700	0.000	24.200
8	 CE RÍTMICA SILS	CE RÍTMICA SILS	CONSELL ESPORTIU ALT Penedès	2.500	4.200	6.700	6.000	7.500	0.000	24.200
9	 JESUÏTES SARRIÀ-SANT IGNASI	JESUÏTES SARRIÀ-SANT IGNASI	CONSELL ESPORTIU ALT Penedès	2.200	3.800	6.000	6.200	7.700	0.000	23.900
10	 CR MANRESA	CR MANRESA	CONSELL ESPORTIU ALT Penedès	2.600	4.300	6.900	5.700	7.200	0.000	23.800
11	 CR SANT SADURNÍ	CR SANT SADURNÍ	CONSELL ESPORTIU ALT Penedès	3.400	4.200	7.600	5.500	6.900	0.300	23.700
12	 CGR FIGUERES	CGR FIGUERES	CONSELL ESPORTIU ALT Penedès	3.000	4.400	7.400	5.400	6.300	0.000	23.100
13	 CR MIAMI PLATJA	CR MIAMI PLATJA	CONSELL ESPORTIU ALT Penedès	3.000	4.500	7.500	5.100	5.900	0.000	22.500
14	 AEE IES BANÚS	AEE IES BANÚS	CONSELL ESPORTIU ALT Penedès	2.800	3.800	6.600	5.800	6.000	0.000	22.400
15	 AE VILABLAREIX	AE VILABLAREIX	CONSELL ESPORTIU ALT Penedès	2.500	4.000	6.500	4.400	7.400	0.000	22.300
16	 GIMNÀSTIC DE TARRAGONA	GIMNÀSTIC DE TARRAGONA	CONSELL ESPORTIU ALT Penedès	2.000	4.600	6.600	5.000	6.700	0.000	22.300
17	 CGR TEIÀ	CGR TEIÀ	CONSELL ESPORTIU ALT Penedès	2.700	3.300	6.000	5.900	5.900	0.000	21.800
18	 CR SITGES-GARRAF	CR SITGES-GARRAF	CONSELL ESPORTIU ALT Penedès	2.700	3.800	6.500	5.300	4.800	0.300	20.300
19	 RÍTMICA SANT JAUME	RÍTMICA SANT JAUME	CONSELL ESPORTIU ALT Penedès	2.500	3.200	5.700	3.900	5.400	0.500	18.500

CATEGORIA BENJAMÍ

5

#	PARTICIPANTE	CLUB	CONSELL	DB	DA	T.D	A	EX	P	PUNTUACIÓN
1	 EBERITMICA	EBERITMICA	CONSELL ESPORTIU ALT Penedès	3.300	4.300	7.600	7.200	9.300	0.000	28.100
2	 CE PALAU D PLEGAMANS	CE PALAU DE PLEGAMANS	CONSELL ESPORTIU ALT Penedès	3.300	4.300	7.600	7.000	9.000	0.000	27.600
3	 CR GAVÀ	CR GAVÀ	CONSELL ESPORTIU ALT Penedès	3.300	4.300	7.600	6.400	8.600	0.000	26.600
4	 RÍTMICA CEL	RÍTMICA CEL	CONSELL ESPORTIU ALT Penedès	3.100	4.000	7.100	6.800	8.300	0.000	26.200
5	 RÍTMICA LLORET	RÍTMICA LLORET	CONSELL ESPORTIU ALT Penedès	2.900	4.300	7.200	6.200	8.100	0.000	25.500
6	 CR MIAMI PLATJA	CR MIAMI PLATJA	CONSELL ESPORTIU ALT Penedès	2.400	4.100	6.500	5.500	8.200	0.000	24.200
7	 CR SANT SADURNI	CR SANT SADURNI	CONSELL ESPORTIU ALT Penedès	2.100	4.100	6.200	6.300	7.700	0.000	24.200
8	 CR LEVANTE	CR LEVANTE	CONSELL ESPORTIU ALT Penedès	2.700	3.800	6.500	6.100	7.600	0.000	24.200
9	 CG IGUALADA ALULA	CG IGUALADA ALULA	CONSELL ESPORTIU ALT Penedès	2.400	3.900	6.300	5.400	8.100	0.000	23.800
10	 AEE IES BANÚS	AEE IES BANÚS	CONSELL ESPORTIU ALT Penedès	2.500	4.100	6.600	5.200	7.700	0.000	23.500
11	 CR MANRESA	CR MANRESA	CONSELL ESPORTIU ALT Penedès	2.300	3.700	6.000	5.900	7.500	0.000	23.400
12	 GIMNÀSTIC DE TARRAGONA	GIMNÀSTIC DE TARRAGONA	CONSELL ESPORTIU ALT Penedès	2.000	4.000	6.000	3.800	7.200	0.000	21.000












CATEGORIA CADET



#	PARTICIPANTE	CLUB	CONSELL	DB	DA	T.D	A	EX	P	PUNTUACIÓN
1	 EBERITMICA	EBERITMICA	CONSELL ESPORTIU ALT PENEDES	3.000	6.800	9.800	6.200	9.300	0.000	29.300
2	 COLOMA	COLOMA	CONSELL ESPORTIU ALT PENEDES	3.100	5.600	8.700	6.800	9.400	0.000	28.900
3	 CE PALAU DE PLEGAMANS	CE PALAU DE PLEGAMANS	CONSELL ESPORTIU ALT PENEDES	3.000	5.600	8.600	6.100	9.900	0.000	28.600
4	 RÍTMICA CEL	RÍTMICA CEL	CONSELL ESPORTIU ALT PENEDES	2.900	6.500	9.400	4.800	10.000	0.000	28.200
5	 CR SANT SADURNÍ	CR SANT SADURNÍ	CONSELL ESPORTIU ALT PENEDES	3.000	5.200	8.200	5.900	8.500	0.000	26.600
6	 CR CELRÀ	CR CELRÀ	CONSELL ESPORTIU ALT PENEDES	2.800	4.900	7.700	5.500	8.900	0.000	26.100
7	 GIMDANS	GIMDANS	CONSELL ESPORTIU ALT PENEDES	2.200	4.900	7.100	5.500	7.600	0.000	24.200
8	 CR VILADECANS	CR VILADECANS	CONSELL ESPORTIU ALT PENEDES	3.200	5.100	8.300	4.600	7.800	0.600	24.100
9	 CR LEVANTE	CR LEVANTE	CONSELL ESPORTIU ALT PENEDES	2.500	4.500	7.000	5.100	6.500	0.000	22.600
10	 AEE IES BANÚS	AEE IES BANÚS	CONSELL ESPORTIU ALT PENEDES	2.400	4.100	6.500	3.300	7.700	0.000	21.500
11	 AE PARE MANYANET	AE PARE MANYANET	CONSELL ESPORTIU ALT PENEDES	2.600	4.600	7.200	3.000	5.500	0.900	18.800

CATEGORIA INFANTIL



#	PARTICIPANTE	CLUB	CONSELL	DB	DA	T.D	A	EX	P	PUNTUACIÓN
1	 ASS. SANT MARTÍ ESPORT	ASS. SANT MARTÍ ESPORT	CONSELL ESPORTIU ALT Penedès	3.500	5.300	8.800	6.700	8.800	0.000	28.300
2	 GR CALDES DE MONTBUI	GR CALDES DE MONTBUI	CONSELL ESPORTIU ALT Penedès	3.600	6.300	9.900	6.100	7.100	0.000	27.100
3	 COLOMA	COLOMA	CONSELL ESPORTIU ALT Penedès	2.900	5.100	8.000	6.400	8.000	0.000	26.400
4	 CE CCR GAVA	CE CCR GAVA	CONSELL ESPORTIU ALT Penedès	3.200	6.100	9.300	6.000	7.100	0.300	26.100
5	 CR VILAFRANCA	CR VILAFRANCA	CONSELL ESPORTIU ALT Penedès	2.900	5.700	8.600	6.100	7.400	0.300	25.800
6	 CR SANT SADURNÍ	CR SANT SADURNÍ	CONSELL ESPORTIU ALT Penedès	3.300	5.700	9.000	5.400	6.500	0.000	24.900
7	 CE PALAU DE PLEGAMANS	CE PALAU DE PLEGAMANS	CONSELL ESPORTIU ALT Penedès	2.700	5.000	7.700	5.700	7.000	0.000	24.400
8	 CLUB MUNTANYENC ST CUGAT	CLUB MUNTANYENC ST CUGAT	CONSELL ESPORTIU ALT Penedès	3.300	5.300	8.600	5.600	6.200	0.300	24.100
9	 CE RÍTMICA SILS	CE RÍTMICA SILS	CONSELL ESPORTIU ALT Penedès	2.900	4.900	7.800	5.100	6.800	0.000	23.700
10	 CGR FIGUERES	CGR FIGUERES	CONSELL ESPORTIU ALT Penedès	2.700	4.100	6.800	5.500	6.500	0.000	22.800
11	 CR MIAMI PLATJA	CR MIAMI PLATJA	CONSELL ESPORTIU ALT Penedès	2.900	3.800	6.700	4.500	5.300	0.000	20.500

CATEGORIA JUVENIL



#	PARTICIPANTE	CLUB	CONSELL	DB	DA	T.D	A	EX	P	PUNTUACIÓN
1	 GIMDANS	GIMDANS	CONSELL ESPORTIU ALT PENEDE'S	4.200	5.300	9.500	6.500	8.000	0.000	28.000
2	 RÍTMICA CEL	RÍTMICA CEL	CONSELL ESPORTIU ALT PENEDE'S	3.000	6.100	9.100	5.000	7.600	0.000	25.700
3	 EE LLOR	EE LLOR	CONSELL ESPORTIU ALT PENEDE'S	3.200	5.800	9.000	5.400	6.400	0.000	24.800
4	 CEM OLÍMPICS	CEM OLÍMPICS	CONSELL ESPORTIU ALT PENEDE'S	3.300	5.900	9.200	5.200	5.500	0.000	23.900
5	 CR SANT SADURNÍ	CR SANT SADURNÍ	CONSELL ESPORTIU ALT PENEDE'S	3.800	5.000	8.800	3.900	5.700	0.300	22.100
6	 CR CELRÀ	CR CELRÀ	CONSELL ESPORTIU ALT PENEDE'S	3.100	4.200	7.300	4.800	5.900	0.000	22.000